

Kurzbetriebsanleitung für Vertikutierer Sabo






▲ WARNUNG

Der Sabo- Vertikutierer arbeitet nur dann sicher und zuverlässig, wenn er gemäß der Betriebsanleitung bedient wird. Lesen Sie bitte die Betriebsanleitung aufmerksam durch, bevor Sie den Vertikutierer in Betrieb nehmen. Andernfalls kann es zu Verletzungen oder Beschädigung des Gerätes kommen.

1) Warnhinweise und Symbole

	<p>WARNUNG Betriebsanleitung und allgemeine Sicherheitsvorschriften sorgfältig lesen und beachten. Die Betriebsanleitung zum Nachlesen aufbewahren. Zur bestimmungsgemäßen Verwendung gehört auch die Einhaltung der vom Hersteller vorgeschriebenen Betriebs-, Wartungs- und Instandhaltungsbedingungen.</p>
	<p>WARNUNG Abstand halten / Dritte aus dem Gefahrenbereich fernhalten! Der Kontakt mit dem rotierenden Schneidwerkzeug kann zu schweren Verletzungen führen. Hochgeschleuderte Gegenstände können schwere Verletzungen verursachen. Vertikutieren Sie niemals, während Personen, besonders Kinder, oder Tiere in der Nähe sind.</p>
	<p>WARNUNG Benzin ist leicht entflammbar und hochexplosiv. Auslaufendes Benzin und Öl auf dem heißen Motor ist leicht entflammbar. Feuer und Explosionen können schwere Verletzungen und Sachschäden verursachen. Während der Motor läuft oder bei heißer Maschine darf der Tankverschluss nicht geöffnet oder Benzin nachgefüllt werden. Bei laufendem Motor muss der Ölmess-Stab immer fest eingeschraubt sein.</p>
	<p>WARNUNG Benzin ist leicht entflammbar und hochexplosiv. Feuer und Explosionen können schwere Verletzungen und Sachschäden verursachen. Rauchen und offenes Feuer sind beim Tanken verboten.</p>
	<p>WARNUNG Achtung vor scharfen Messern! Der Kontakt mit dem rotierenden Schneidwerkzeug kann zu schweren Fußverletzungen führen. Den Motor nur hinter dem Gerät stehend starten. Darauf achten, dass die Füße nicht unter das Gehäuse kommen.</p>
	<p>WARNUNG Achtung vor scharfen Messern! Der Kontakt mit dem rotierenden Schneidwerkzeug kann zu schweren Hand- und Fußverletzungen führen. Bei laufendem Motor/Messerwelle den durch die Länge des Führungsholmes gegebenen Sicherheitsabstand einhalten. Darauf achten, dass Hände und Füße nicht unter das Gehäuse kommen.</p>
	<p>WARNUNG Hochgeschleuderte Gegenstände können schwere Verletzungen verursachen. Vor dem Vertikutieren insbesondere bei Laub bedeckten Flächen alle Steine, Stöcke, Drähte und andere Fremdkörper von dem Rasen entfernen. Das Gerät niemals mit beschädigten oder fehlenden Schutzeinrichtungen benutzen. Vor der ersten Inbetriebnahme das Schneidwerkzeug auf festen Sitz prüfen, danach vor jedem Vertikutieren die Messer auf festen Sitz, Verschleiß und Schäden untersuchen. Abgenutzte oder beschädigte Messer von einer autorisierten Fachwerkstatt austauschen lassen. Vor dem Starten des Motors prüfen, ob die Werkzeuge entfernt sind.</p>
	<p>VORSICHT Auspuff und Motor erreichen im Betrieb sehr hohe Temperaturen. Verbrennungsgefahr! Vor Wartungs- und Reinigungsarbeiten die Maschine mindestens 15 Minuten abkühlen lassen. Beim Entfernen und Einhängen des Fangsacks die Auswurfklappe immer rechts anfassen. Das Gerät niemals mit beschädigten oder fehlenden Auspuffschutzgitter benutzen.</p>
	<p>VORSICHT Wenn bei Arbeiten am Gerät der Zündkerzenstecker nicht abgezogen wird, könnte der Motor gestartet werden und schwere Verletzungen die Folge sein. Vor Wartungs- und Reparaturarbeiten Motor abstellen, Zündkerzenstecker abziehen und Zündschlüssel, wenn vorhanden, entfernen. Kerzenstecker niemals bei laufendem Motor abziehen. Gefährdung: elektrischer Schlag! Für entsprechende Reinigungs- oder Warnhinweise in der Betriebsanleitung nachschlagen.</p>

	<p>WARNUNG Der Kontakt mit dem rotierenden Schneidwerkzeug kann zu schweren Hand- und Fußverletzungen führen. Hochgeschleuderte Gegenstände können schwere Verletzungen verursachen. Den Motor abstellen und warten bis das Schneidwerkzeug stillsteht;</p> <ul style="list-style-type: none"> - wenn das Gerät angehoben oder gekippt werden muss, z.B. zum Transport; - beim Fahren außerhalb des Rasens auf Wegen oder Straßen; - wenn die Maschine für kurze Zeit unbeaufsichtigt bleibt; - bevor die Vertikutieriefe eingestellt wird; - bevor der Grasfangsack abgenommen wird.
	<p>VORSICHT Der Kontakt mit den scharfen Kanten der Vertikutiermesser kann zu Verletzungen führen. Bei Wartungs- und Reinigungsarbeiten immer Schutzhandschuhe tragen.</p>
	<p>WARNUNG Schutzbrille tragen! Hochgeschleuderte Gegenstände können schwere Verletzungen verursachen. Vertikutieren Sie niemals ohne Schutzbrille.</p>



Warnung! Gehörschutz tragen.



Warnung! Feste Schuhe tragen.

2) Bestimmungsgemäßer Gebrauch

- Das Gerät ist ausschließlich zum Vertikutieren von Gras- und Rasenflächen im Rahmen der Garten- und Landschaftspflege bestimmt. ("Bestimmungsgemäßer Gebrauch"). Jeder darüber hinausgehende Einsatz gilt als nicht bestimmungsgemäß; für hieraus resultierende Schäden haftet der Hersteller nicht; das Risiko hierfür trägt allein der Benutzer. Zur bestimmungsgemäßen Verwendung gehört auch die Einhaltung der vom Hersteller vorgeschriebenen Betriebs-, Wartungs- und Instandhaltungsbedingungen. Beim Einsatz in öffentlichen Anlagen, Parks, Sportstätten, an Straßen und in land- und forstwirtschaftlichen Betrieben ist besondere Vorsicht erforderlich.
- Nicht eingesetzt werden darf der Vertikutierer insbesondere zur Unkrautbeseitigung in Steinfugen, auf Terrassen oder Gehwegen, als Motorhacke und zum Einebnen von Bodenerhebungen wie z. B. Maulwurfshügel.
- Nicht zulässig ist die Verwendung jeglicher Zusatz- und Anbaugeräte. Bei Verwendung derartiger Zusatz- und Anbaugeräte erlöschen die CE-Konformität und der Garantieanspruch. Eigenmächtige Veränderungen an diesem Gerät schließen eine Haftung des Herstellers für daraus resultierende Schäden aus.

3) Allgemeine Sicherheitsvorschriften für den Benzinvertikutierer

Allgemeine Sicherheitshinweise

Lesen Sie zu Ihrem Schutz und zur Gewährleistung der Funktion die Betriebsanleitung sorgfältig. Machen Sie sich mit den Bedienelementen und dem richtigen Gebrauch der Maschine vertraut. Die Betriebsanleitung zum Nachlesen aufbewahren.

- Denken Sie daran, dass der Maschinenführer oder der Benutzer für Unfälle mit anderen

- Personen oder deren Eigentum verantwortlich ist.
- Erlauben Sie niemals Kindern und Personen unter 16 Jahren sowie anderen Personen, welche die Betriebsanleitung nicht kennen, die Maschine zu benutzen. Örtliche Bestimmungen können das Mindestalter des Benutzers festlegen.
- Erklären Sie jedem, der mit dem Gerät arbeiten soll, die möglichen Gefahrenmomente und wie Unfälle zu vermeiden sind. Dieses Gerät darf nur von Personen genutzt, gewartet und instand gesetzt werden, die hiermit vertraut und über die Gefahren unterrichtet sind.
- Dieses Gerät ist nicht dafür bestimmt, von Personen (einschließlich Kinder) mit eingeschränkten physischen, sensorischen oder geistigen Fähigkeiten oder mangels Erfahrung und/oder mangels Wissen benutzt zu werden, es sei denn, sie werden durch eine für ihre Sicherheit zuständige Person beaufsichtigt und erhalten von ihr Anweisungen, wie das Gerät zu benutzen ist. Diese Aufsichts-Person muss im Vorfeld entscheiden, ob die Person mit eingeschränkten physischen, sensorischen oder geistigen Fähigkeiten für diese Tätigkeit geeignet ist.
- Vertikutieren Sie niemals, während Personen, besonders Kinder, oder Tiere in der Nähe sind.
- Bewahren Sie Ihre Maschine sicher auf! Unbenutzte Geräte sollten in trockenem, verschlossenem Raum und für Kinder nicht erreichbar, aufbewahrt werden.

Vorbereitende Maßnahmen

- Während des Vertikutierens sind immer festes Schuhwerk oder Sicherheitsschuhe und lange Hosen zu tragen. Vermeiden Sie das Tragen loser Kleidung oder Kleidung mit hängenden Schnüren oder Gürteln. Vertikutieren Sie nicht barfüßig oder in Sandalen. Zum Schutz der Augen tragen Sie eine Sicherheitsbrille.
- Überprüfen Sie vor und während des Vertikutierens vollständig das Gelände, auf dem das Gerät eingesetzt wird, und entfernen Sie alle Steine, Stöcke, Drähte und andere Fremdkörper die erfasst und weggeschleudert werden können.
- Wenn Sie zur Rasenpflege auch einen autonomen Mäher einsetzen, sind folgende Sicherheitshinweise im Hinblick auf die Arbeitsfläche des autonomen Mähers zu beachten:
 - vor dem Arbeiten auf diesen Flächen (mähen, vertikutieren, usw.) ist immer der Bereich des Begrenzungskabels zu prüfen.
 - sind die Kabel in der Erde verlegt, müssen sie überprüft werden, es dürfen keine Kabel zu sehen sein, besondere Vorsicht ist bei der Ladestation geboten.
 - sind die Begrenzungskabel oberirdisch verlegt, so sollten diese direkt auf dem Untergrund gespannt verlaufen und nicht schlaff im Gras herumliegen. Die Kabel müssen ausreichend durch Begrenzungsnägel fixiert sein, siehe Bedienungsanleitung.
 - die Begrenzungsnägel dürfen nicht hervorstehen, ansonsten müssen die Nägel nachgedrückt werden. – herumliegende Kabelreste vor dem Mähen entfernen.

Bei den oben beschriebenen Zuständen besteht die Gefahr, dass das Kabel vom Arbeitswerkzeug eingezogen und aufgewickelt wird, das kann zu erheblichen Verletzungen führen.

- Herunterhängende Zweige und ähnliche Hindernisse können den Benutzer verletzen oder das Vertikutieren behindern. Vor dem Vertikutieren auf mögliche Hindernisse wie z. B. herunterhängende Zweige achten und diese zurückschneiden oder entfernen.

WARNUNG

- Benzin ist leicht entflammbar und hochexplosiv. Feuer und Explosionen können schwere Verletzungen und Sachschäden verursachen.
- Benzin nur in einem zugelassenen Behälter und für Kinder unzugänglich aufbewahren.
- Behälter nicht im Fahrzeug, auf einer Ladefläche oder einem Anhänger mit

Kunststoffauskleidung befüllen. Behälter vor dem Auffüllen mit Kraftstoff nicht in der Nähe des Fahrzeugs und stets auf dem Boden abstellen.

- Nur im Freien und bei kaltem Motor auftanken. Rauchen und offenes Feuer sind beim Tanken verboten.
- Mit Kraftstoff angetriebene Geräte, welche sich auf einer Ladefläche oder einem Anhänger befinden, nicht von der Zapfsäule aus betanken, sondern mit einem tragbaren Kraftstoffbehälter auftanken.
- Benzin ist vor dem Starten des Motors einzufüllen.
- Während der Motor läuft oder bei heißer Maschine darf der Tankverschluss nicht geöffnet oder Benzin nachgefüllt werden.
- Falls Benzin übergelaufen ist, darf kein Versuch unternommen werden, den Motor zu starten. Stattdessen ist das Gerät von der benzinverschmutzten Fläche zu entfernen, der übergelaufene Kraftstoff am Motor abzuwischen. Jeglicher Zündversuch ist zu vermeiden, bis sich die Benzindämpfe verflüchtigt haben.
- Aus Sicherheitsgründen sind Benzintank und Benzinkanister wieder sorgfältig zu verschließen.
- Bei Beschädigung sind Benzintank und Tankverschluss auszutauschen.
- Vor der Benutzung des Vertikutierers zur Vermeidung einer Gefährdung diesen auf festen Sitz der Verschraubungen, den korrekten Zusammenbau und den Zustand der Messerwelle prüfen. Abgenutzte oder beschädigte Messer und Befestigungsschrauben müssen ausgetauscht werden.

Handhabung

- Das Gerät darf nicht in explosionsgefährdeter Umgebung betrieben werden.
- Der Verbrennungsmotor darf nicht in geschlossenen Räumen laufen, in denen sich gefährliche Abgase sammeln können. Vergiftungsgefahr!
- Träger von Herzschrittmachern dürfen bei laufendem Motor keine spannungsführenden Motorteile berühren.
- Achtung! Gerät nicht vor Ansaugöffnungen von Raumbelüftungsanlagen laufen lassen.
- Kerzenstecker niemals bei laufendem Motor abziehen. Gefährdung: elektrischer Schlag!
- Keine Kopfhörer zum Radio oder Musik hören tragen. Sicherheit bei der Wartung und beim Betrieb erfordert uneingeschränkte Aufmerksamkeit.
- Vertikutieren Sie nur bei Tageslicht oder bei guter Beleuchtung. Führen Sie die Maschine im Schritt-Tempo.
- Besonders vorsichtig sein, wenn unübersichtliche Ecken, Sträucher, Bäume oder andere Hindernisse die Sicht beeinträchtigen können.
- Nicht zu nahe an Geländestufen, Gräben und Böschungen heranfahren. Die Maschine kann sich plötzlich überschlagen, wenn ein Rad über die Kante einer Klippe oder eines Grabens fährt oder wenn eine Kante plötzlich nachgibt.
- Die Maschine nicht bei Krankheit, Müdigkeit oder unter Einfluss von Alkohol, Medikamenten oder Drogen bedienen.
- Wenn möglich ist der Einsatz des Gerätes bei nassem Gras zu vermeiden. Es besteht Ausrutschgefahr.
- Achten Sie immer auf einen guten, sicheren Stand an Hängen. Vertikutieren Sie quer zum Hang, niemals auf- oder abwärts. Seien Sie besonders vorsichtig, wenn Sie die Fahrtrichtung am Hang ändern.
- Vertikutieren Sie nicht an übermäßig steilen Hängen! Das Vertikutieren an Hanglagen birgt grundsätzlich Gefahren. Ihr Vertikutierer ist so leistungsfähig, dass er noch an Hängen mit bis zu 25° Schräge vertikutieren kann. Aus Sicherheitsgründen empfehlen wir Ihnen aber dringend, dieses theoretische Leistungspotential nicht auszuschöpfen. Achten Sie immer auf einen

sicheren Stand. Grundsätzlich sollten handgeführte Vertikutierer bei Hanglagen von mehr als 15° nicht eingesetzt werden. Es droht der Verlust der Standfestigkeit.

- Seien Sie besonders vorsichtig, wenn Sie die Maschine wenden oder das Gerät zu sich heranziehen.
- Bei Rückwärtsbewegungen mit der Maschine besteht Stolpergefahr. Rückwärtsgehen vermeiden. Vermeiden Sie anormale Körperhaltung. Sorgen Sie für sicheren Stand und halten Sie jederzeit das Gleichgewicht.
- Halten Sie den durch die Länge des Führungsholmes gegebenen Sicherheitsabstand ein.
- Um ein Abrutschen des Gerätes beim Tragen zu verhindern, fassen Sie das Gerät immer an den dafür vorgesehenen Greifvorrichtungen (Tragegriff, Gehäuse, Holmenden oder Querholm des Führungsholm-Unterteils). Nicht an der Auswurfklappe anfassen!
- Beachten Sie vor dem Heben oder Tragen das Gewicht der Maschine (siehe Technische Daten). Das Heben von hohen Gewichten kann zu gesundheitlichen Problemen führen.
- Heben oder tragen Sie niemals eine Maschine mit laufendem Motor. Benutzen Sie niemals die Maschine mit beschädigten oder fehlenden Schutzeinrichtungen. Sicherheitseinrichtungen sind:

Schutzeinrichtungen sind:

- Gehäuse, Auswurfklappe. Diese Schutzeinrichtungen schützen vor Verletzungen durch hoch geschleuderte Gegenstände. Das Gerät darf nicht mit beschädigtem Gehäuse oder am Gehäuse anliegender Auswurfklappe betrieben werden.
- Gehäuse. Diese Schutzeinrichtung schützt vor Verletzungen durch den Kontakt mit dem rotierenden Schneidwerkzeug. Das Gerät darf nicht mit beschädigtem Gehäuse betrieben werden. Darauf achten, dass Hände und Füße nicht unter das Gehäuse kommen.
- Abdeckungen des Riementriebs, Motorabdeckungen. Diese Schutzeinrichtungen schützen vor Verletzungen durch bewegliche Teile. Das Gerät darf nicht mit beschädigten bzw. ohne ordnungsgemäß befestigte Abdeckungen betrieben werden.
- Auspuffschutzgitter Der Motor/Auspuff wird sehr heiß. Das Schutzgitter schützt vor Verbrennungen. Gerät nicht ohne Auspuffschutzgitter benutzen.

Die Schutzeinrichtungen dürfen nicht verändert werden.

Allgemein

- Ändern Sie nicht die Grundeinstellung des Motors oder überdrehen Sie ihn nicht.

Bei Inbetriebnahme ist darauf zu achten, dass die Füße sich in sicherem Abstand zum Schneidwerkzeug befinden.

Beim Starten oder Anlassen des Motors darf die Maschine nicht hoch gekantet werden, sondern ist, falls erforderlich, nur so schräg zu stellen, dass das Schneidwerkzeug in die vom Benutzer abgewandte Richtung zeigt, jedoch nur so weit, wie es unbedingt erforderlich ist.

Führen Sie niemals Hände oder Füße in die Nähe oder unter sich drehende Teile. Achten Sie darauf, dass Hände und Füße nicht unter das Gehäuse kommen.

Halten Sie den Motor an, ziehen Sie den Kerzenstecker ab, vergewissern Sie sich, dass alle bewegten Teile vollkommen still stehen und der Zündschlüssel, wenn vorhanden, gezogen ist:

- wenn die Maschine verlassen wird;
- bevor Sie die Maschine überprüfen, reinigen oder Arbeiten an ihr durchführen;
- bevor Sie Blockierungen lösen oder Verstopfungen im Auswurfkanal beseitigen;
- wenn ein Fremdkörper getroffen wurde.
- wenn die Maschine ungewöhnlich zu vibrieren beginnt.
 - Wenn ein Fremdkörper getroffen wurde und bei Blockierungen der Maschine, z. B. durch Auffahren auf ein Hindernis, muss durch eine autorisierte Fachwerkstatt geprüft werden, ob Teile des Gerätes beschädigt oder verformt wurden. Auch die möglicherweise notwendigen

Reparaturen immer von einer autorisierten Fachwerkstatt ausführen lassen.

- Falls die Maschine anfängt, ungewöhnlich stark zu vibrieren, ist eine sofortige Überprüfung durch eine autorisierte Fachwerkstatt erforderlich.

Stellen Sie den Motor ab, vergewissern Sie sich, dass alle bewegten Teile vollkommen still stehen,

- wenn Sie den Vertikutierer anheben oder kippen müssen, z. B. zum Transport;
- wenn Sie die Maschine zur Vertikutierfläche hin- und wieder wegtransportieren
- beim Fahren außerhalb des Rasens;
- wenn Sie die Maschine für kurze Zeit verlassen;
- wenn Sie die Vertikutiertiefe einstellen wollen;
- der Benzinabsperrhahn ist nach dem Vertikutieren zu schließen.

Wartung und Lagerung

- Sorgen Sie dafür, dass alle Schraubverbindungen fest angezogen sind und das Gerät in einem sicheren Arbeitszustand ist. Das Öffnen der Auswurfklappe darf nur bei ausgeschaltetem Motor erfolgen.
- Bewahren Sie niemals die Maschine mit Benzin im Tank innerhalb eines Gebäudes auf, in dem möglicherweise Benzindämpfe mit offenem Feuer oder Funken in Berührung kommen oder sich entzünden könnten. Auspuff und Motor erreichen im Betrieb sehr hohe Temperaturen.
- Vor Wartungs- und Reinigungsarbeiten die Maschine mindestens 15 Minuten abkühlen lassen.
- Um Brandgefahr zu vermeiden, halten Sie Motor, Schalldämpfer (Auspuff) und Kraftstofftank frei von Gras, Blättern oder austretendem Öl (Fett).
- Beim auf die Seite legen darauf achten, dass kein Öl oder Benzin austritt. Feuergefahr!
- Lassen Sie den Motor abkühlen, bevor Sie die Maschine in geschlossenen Räumen abstellen.
- Die Maschine nicht in der Nähe von offenen Flammen oder Feuerquellen wie z. B. Boilern oder Heizungen lagern.
- Prüfen Sie vor jedem Vertikutieren den Zustand und festen Sitz der Messerwelle. Abgenutzte oder beschädigte Messer müssen unbedingt ersetzt werden. Das Austauschen der Messer bzw. Arbeiten an der Messerwelle immer von einer Fachwerkstatt durchführen lassen. Durch eine falsch zusammengebaute Messerwelle können sich Teile lösen, was zu schweren Verletzungen führen kann.
- Auf festen Sitz des Zündkerzensteckers achten! Berühren ist nur gefährlich solange der Kerzenstecker nicht vorschriftsmäßig installiert ist.
- Ersetzen Sie aus Sicherheitsgründen abgenutzte oder beschädigte Teile. Bei Wartungs- und Reinigungsarbeiten sind immer Schutzhandschuhe zu tragen.
- Wartungs- und Reinigungsarbeiten sind nur bei ausgeschaltetem Motor und abgezogenem Zündkerzenstecker durchzuführen.
- Kerzenstecker niemals bei laufendem Motor abziehen! Gefährdung: elektrischer Schlag.
- Falls der Tank zu entleeren ist, sollte dies im Freien und bei kaltem Motor erfolgen. Darauf achten, dass kein Kraftstoff verschüttet wird

4) Vertikutieren

Starten des Motors:

Vor dem Vertikutieren stellen Sie bitte sicher, dass die Schneidevorrichtungen und deren Verbindungselemente weder stumpf noch in irgendeiner Art beschädigt sind.
Achtung! Vor Motorstart prüfen, ob Vertikutierhebel in Transportposition ist.




Abbildung 1: Motorstart

- Benzinhahn (Abbildung 1) öffnen
- bei kaltem Motor Starterklappe (Abbildung 1) schließen
- Betriebsschalter (Abbildung 2) in Position ON




Abbildung 2: Betriebsschalter

- Gashebel (Abbildung 1) nach links in Vollgasstellung
- Starterzug (Abbildung 1) kräftig ziehen. Achtung: Nicht bis zum Endanschlag ausziehen!

Starterzug von Hand zurückführen, nicht zurückschnellen lassen.
Wiederholen, bis Motor läuft.

- Starterklappe (Abbildung 1) öffnen, falls geschlossen
- Gashebel (Abbildung 1) nach rechts in Leerlaufstellung

Rasen vertikutieren:

- Gashebel (Abbildung 1) nach links in Vollgasstellung



Abbildung 3: Absenkhebel für Vertikutierposition

- Handhebel (Abbildung 3) in Vertikutierstellung.

Die Vertikutierhöhe ist fest eingestellt, bitte keine Veränderungen vornehmen.

Die Messer:

Bevor irgendwelche Kontrollen der Messer durchgeführt werden, schalten Sie den Motor aus. Denken Sie daran, dass die Messer nach Abschalten des Motors noch einige Sekunden weiterdrehen. Versuchen Sie nie, die Messer zu stoppen.

Wenn die Messer während des Vertikutierens gegen harte Gegenstände schlagen, unterbrechen Sie das Vertikutieren sofort und schalten Sie den Motor aus. Warten Sie bis die Messer vollkommen zum Stillstand gekommen sind.

Kontrollieren Sie dann den Zustand der Messer und des Messerhalters. Falls diese beschädigt sind bitte Vorstand/Gerätewart informieren.

Abstellen des Motors

- Betriebsschalter (Abbildung 2) in Position OFF
- Benzinhahn (Abbildung 1) schließen

Reinigung

Säubern Sie den Vertikutierer mit Bürsten oder Lappen. Verwenden Sie keine Lösungsmittel oder Wasser, um den Schmutz zu beseitigen. Die Wartungs- und Reinigungsarbeiten müssen bei

abgestelltem Motor durchgeführt werden.

Achtung: auf keinen Fall den Vertikutierer zum Reinigen umkippen! Es kann Benzin auslaufen oder Motoröl in den Brennraum/ Vergaser laufen!